

BALANÇO

ASSOCIAÇÃO SOC. DESP. CUL. E RECR. DE SILGUEIROS
BALANÇO EM 31 DE DEZEMBRO DE 2025

Contribuinte: 501787810
Moeda: (Valores em Euros)

RÚBRICAS	NOTAS	DATAS	
		31 DEZ 2025	31 DEZ 2024
ACTIVO			
Activo não corrente			
Ativos fixos tangíveis	5	2 390 601,42	2 429 369,97
Bens do património histórico e artístico e cultural	5	5 644,50	5 644,50
Ativos intangíveis	6	0,00	0,00
Investimentos financeiros	13.1	0,00	10 220,49
Outras operações		0,00	0,00
Outros créditos e ativos não correntes		0,00	0,00
		2 396 245,92	2 445 234,96
Activo corrente			
Inventários	8	4 227,80	7 033,28
Créditos a receber	13.3	24 831,82	32 380,73
Estado e outros entes públicos	13.10	8 351,37	6 464,99
Fundadores/beneméritos/patrocinadores/doadores/associados/membros	13.2	22 402,00	20 482,00
Diferimentos	13.5	3 126,12	3 779,62
Outros ativos correntes	13.4/13.6	36 192,89	21 778,49
Caixa e depósitos bancários	13.7	304 972,73	173 225,15
		404 104,73	265 144,26
Total do ativo		2 800 350,65	2 710 379,22
FUNDOS PATRIMONIAIS E PASSIVO			
Fundos patrimoniais			
Fundos	13.8	12 647,02	12 647,02
Excedentes técnicos		0,00	0,00
Reservas		0,00	0,00
Resultados transitados	13.8	1 849 030,81	1 816 850,98
Excedentes de revalorização		0,00	0,00
Subsídios ao investimento	13.8	612 054,36	610 283,46
Doações	13.8	36 476,28	36 476,28
Outras variações		0,00	0,00
		2 510 208,47	2 476 257,74
Resultado líquido do período		104 875,17	32 179,83
Total dos fundos patrimoniais		2 615 083,64	2 508 437,57
Passivo			
Passivo não corrente			
Provisões		0,00	0,00
Provisões específicas		0,00	0,00
Financiamentos obtidos atrás contas a pagar	7	0,00	0,00
		0,00	0,00
Passivo corrente			
Fornecedores	13.9	30 766,53	41 357,09
Estado e outros entes públicos	13.10	20 740,62	19 925,88
Fundadores/beneméritos/patrocinadores/doadores/associados/membros		0,00	0,00
Financiamentos obtidos	7	0,00	15 697,03
Diferimentos	13.5	17 744,29	13 804,80
Outros passivos correntes	13.11	116 015,57	111 156,85
		185 267,01	201 941,65
Total do passivo		185 267,01	201 941,65
Total dos fundos patrimoniais e do passivo		2 800 350,65	2 710 379,22

A Direção,

O Responsável,
João Rui Loureiro Moita
Contabilista Certificado
N.º 84.657

DEMONSTRAÇÃO DOS
RESULTADOS POR
NATUREZA

ASSOCIAÇÃO SOC. DESP. CUL. E RECR. DE SILGUEIROS
 DEMONSTRAÇÃO DOS RESULTADOS POR NATUREZAS
 PERÍODO FINDO EM 31 DE DEZEMBRO DE 2025

Contribuinte: 501787810

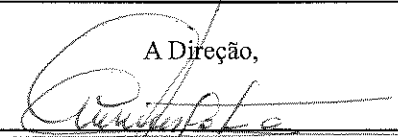


Pág.: 1

Moeda: EUROS

RENDIMENTOS E GASTOS	NOTAS	PERÍODOS	
		2025	2024
Vendas		0,00	0,00
Serviços prestados	9	1.416.898,58	1.332.010,07
Quotizações		3.732,00	2.496,00
Serviços prestados - Particulares		537.446,96	529.175,09
Serviços prestados - Entidades públicas		875.719,62	800.338,98
ISS, IP		875.719,62	800.338,98
Outras entidades públicas		0,00	0,00
Serviços prestados - outros		0,00	0,00
Subsídios, doações e legados à exploração	10/13.12	22.527,19	7.147,70
Subsídios de entidades públicas		17.147,03	4.596,22
ISS, IP		0,00	0,00
ISS, IP - Apoios excepcionais e extraordinários		0,00	0,00
Outras entidades públicas		17.147,03	4.596,22
Subsídios de outras entidades	13.12	0,00	100,00
Doações, heranças e legados	13.12	5.380,16	2.451,48
Variação nos inventários da produção		0,00	0,00
Trabalhos para a própria entidade	13.15	165,20	0,00
Custos das mercadorias vendidas e das matérias consumidas	8	-169.468,79	-173.989,48
Fornecimentos e serviços externos	13.14	-220.600,04	-216.432,02
Gastos com o pessoal	11	-872.621,87	-837.499,88
Ajustamentos de inventários (perdas/reversões)		0,00	0,00
Imparidade de dívidas a receber (perdas/reversões)		0,00	0,00
Provisões (aumentos/reduções)		0,00	0,00
Provisões específicas (aumentos/reduções)		0,00	0,00
Outras imparidades (perdas/reversões)		0,00	0,00
Aumentos/reduções de justo valor		0,00	0,00
Outros rendimentos	13.16	49.128,91	42.768,18
Correções relativas a anos anteriores		9.225,15	2.933,78
Correções Positivas Comparticipação do ISS, IP		8.028,87	0,63
Outras correções de anos anteriores		1.196,28	2.933,15
Imputação de subsídios ao investimentos		23.229,10	23.229,10
Outros rendimentos	13.13	16.674,66	16.605,30
Outros gastos	13.17	-20.303,66	-17.405,23
Correções relativas a anos anteriores		-2.713,15	-3.481,70
Correções Negativas Comparticipação do ISS, IP		-2.446,94	-406,68
Outras Correções dos anos anteriores		-266,21	-3.075,02
Outros gastos		-17.590,51	-13.923,53
Resultado antes de depreciações, gastos de financiamento e impostos		205.725,52	136.599,34

RENDIMENTOS E GASTOS	NOTAS	PERÍODOS	
		2025	2024
Gastos/reversões de depreciação e de amortização	5/6	-100.351,47	-101.284,20
Resultado operacional (antes de gastos de financiamento e impostos)		105.374,05	35.315,14
Juros e rendimentos similares obtidos	9/13.18	0,00	0,00
Juros e gastos similares suportados	13.18	-498,88	-3.135,31
Resultados antes de impostos		104.875,17	32.179,83
Imposto sobre o rendimento do período		0,00	0,00
Resultado líquido do período		104.875,17	32.179,83

A Direção,

O Responsável,

João Rui Loureiro Moita
 Contabilista Certificado
 N.º 84.657

DEMONSTRAÇÃO DOS
RESULTADOS POR
NATUREZA E POR
VALÊNCIAS

ASSOCIAÇÃO SOC. DESP. CUL. E RECR. DE SILGUEIROS
 DEMONSTRAÇÃO DOS RESULTADOS POR NATUREZAS
 PERÍODO FINDO EM 31 DE DEZEMBRO DE 2025

Contribuinte: 501787810

Pág.: 1

Moeda: EUROS

VALÊNCIA: 900103 - Jardim de Infância

RENDIMENTOS E GASTOS	NOTAS	PERÍODOS	
		2025	2024
Vendas		0,00	0,00
Serviços prestados	9	77.175,61	74.684,04
Quotizações		0,00	0,00
Serviços prestados - Particulares		24.289,89	25.493,55
Serviços prestados - Entidades públicas		52.885,72	49.190,49
ISS, IP		52.885,72	49.190,49
Outras entidades públicas		0,00	0,00
Serviços prestados - outros		0,00	0,00
Subsídios, doações e legados à exploração	10/13.12	1.009,88	0,00
Subsídios de entidades públicas		1.009,88	0,00
ISS, IP		0,00	0,00
ISS, IP - Apoios excepcionais e extraordinários		0,00	0,00
Outras entidades públicas		1.009,88	0,00
Subsídios de outras entidades	13.12	0,00	0,00
Doações, heranças e legados	13.12	0,00	0,00
Variação nos inventários da produção		0,00	0,00
Trabalhos para a própria entidade	13.15	9,91	0,00
Custos das mercadorias vendidas e das matérias consumidas	8	-9.323,69	-9.594,27
Fornecimentos e serviços externos	13.14	-12.200,72	-14.497,39
Gastos com o pessoal	11	-62.221,15	-57.171,86
Ajustamentos de inventários (perdas/reversões)		0,00	0,00
Imparidade de dívidas a receber (perdas/reversões)		0,00	0,00
Provisões (aumentos/reduções)		0,00	0,00
Provisões específicas (aumentos/reduções)		0,00	0,00
Outras imparidades (perdas/reversões)		0,00	0,00
Aumentos/reduções de justo valor		0,00	0,00
Outros rendimentos	13.16	8.939,55	2.218,96
Correções relativas a anos anteriores		7.695,80	914,97
Correções Positivas Participação do ISS, IP		7.564,09	0,63
Outras correções de anos anteriores		131,71	914,34
Imputação de subsídios ao investimentos		1.243,75	1.243,75
Outros rendimentos	13.13	0,00	60,24
Outros gastos	13.17	0,00	-612,19
Correções relativas a anos anteriores		0,00	-321,99
Correções Negativas Participação do ISS, IP		0,00	-238,44
Outras Correções dos anos anteriores		0,00	-83,55
Outros gastos		0,00	-290,20
Resultado antes de depreciações, gastos de financiamento e impostos		3.389,39	-4.972,71

ASSOCIAÇÃO SOC. DESP. CUL. E RECR. DE SILGUEIROS
 DEMONSTRAÇÃO DOS RESULTADOS POR NATUREZAS
 PERÍODO FINDO EM 31 DE DEZEMBRO DE 2025

Contribuinte: 501787810

Pág.: 2

Moeda: EUROS

VALÊNCIA: 900103 - Jardim de Infância

RENDIMENTOS E GASTOS	NOTAS	PERÍODOS	
		2025	2024
Gastos/reversões de depreciação e de amortização	5/6	-13.168,30	-13.296,13
Resultado operacional (antes de gastos de financiamento e impostos)		-9.778,91	-18.268,84
Juros e rendimentos similares obtidos	9/13.18	0,00	0,00
Juros e gastos similares suportados	13.18	0,00	0,00
Resultados antes de impostos		-9.778,91	-18.268,84
Imposto sobre o rendimento do período		0,00	0,00
Resultado líquido do período		-9.778,91	-18.268,84

A Direção,

[Handwritten signature]
[Handwritten signature]
[Handwritten signature]

O Responsável,

João Rui Loureiro Moita
 Contabilista Certificado
 N.º 84.657

ASSOCIAÇÃO SOC. DESP. CUL. E RECR. DE SILGUEIROS
 DEMONSTRAÇÃO DOS RESULTADOS POR NATUREZAS
 PERÍODO FINDO EM 31 DE DEZEMBRO DE 2025

Contribuinte: 501787810

Pág.: 1

Moeda: EUROS

VALÊNCIA: 900105 - Centro de Dia

RENDIMENTOS E GASTOS	NOTAS	PERÍODOS	
		2025	2024
Vendas		0,00	0,00
Serviços prestados	9	47.003,57	41.585,34
Quotizações		0,00	0,00
Serviços prestados - Particulares		22.322,28	20.061,67
Serviços prestados - Entidades públicas		24.681,29	21.523,67
ISS, IP		24.681,29	21.523,67
Outras entidades públicas		0,00	0,00
Serviços prestados - outros		0,00	0,00
Subsídios, doações e legados à exploração	10/13.12	2.971,39	0,00
Subsídios de entidades públicas		2.971,39	0,00
ISS, IP		0,00	0,00
ISS, IP - Apoios excepcionais e extraordinários		0,00	0,00
Outras entidades públicas		2.971,39	0,00
Subsídios de outras entidades	13.12	0,00	0,00
Doações, heranças e legados	13.12	0,00	0,00
Variação nos inventários da produção		0,00	0,00
Trabalhos para a própria entidade	13.15	4,96	0,00
Custos das mercadorias vendidas e das matérias consumidas	8	-4.920,78	-10.134,04
Fornecimentos e serviços externos	13.14	-9.274,74	-16.221,48
Gastos com o pessoal	11	-43.053,54	-37.630,90
Ajustamentos de inventários (perdas/reversões)		0,00	0,00
Imparidade de dívidas a receber (perdas/reversões)		0,00	0,00
Provisões (aumentos/reduções)		0,00	0,00
Provisões específicas (aumentos/reduções)		0,00	0,00
Outras imparidades (perdas/reversões)		0,00	0,00
Aumentos/reduções de justo valor		0,00	0,00
Outros rendimentos	13.16	911,32	757,45
Correções relativas a anos anteriores		214,45	30,46
Correções Positivas Comparticipação do ISS, IP		0,00	0,00
Outras correções de anos anteriores		214,45	30,46
Imputação de subsídios ao investimentos		696,87	696,87
Outros rendimentos	13.13	0,00	30,12
Outros gastos	13.17	0,00	-537,34
Correções relativas a anos anteriores		0,00	-464,14
Correções Negativas Comparticipação do ISS, IP		0,00	0,00
Outras Correções dos anos anteriores		0,00	-464,14
Outros gastos		0,00	-73,20
Resultado antes de depreciações, gastos de financiamento e impostos		-6.357,82	-22.180,97

ASSOCIAÇÃO SOC. DESP. CUL. E RECR. DE SILGUEIROS
 DEMONSTRAÇÃO DOS RESULTADOS POR NATUREZAS
 PERÍODO FINDO EM 31 DE DEZEMBRO DE 2025

Contribuinte: 501787810

Pág.: 2

Moeda: EUROS

VALÊNCIA: 900105 - Centro de Dia

RENDIMENTOS E GASTOS	NOTAS	PERÍODOS	
		2025	2024
Gastos/reversões de depreciação e de amortização	5/6	-7.628,35	-7.361,85
Resultado operacional (antes de gastos de financiamento e impostos)		-13.986,17	-29.542,82
Juros e rendimentos similares obtidos	9/13.18	0,00	0,00
Juros e gastos similares suportados	13.18	0,00	0,00
Resultados antes de impostos		-13.986,17	-29.542,82
Imposto sobre o rendimento do período		0,00	0,00
Resultado líquido do período		-13.986,17	-29.542,82

A Direção,

[Handwritten signature]
[Handwritten signature]
[Handwritten signature]

O Responsável,

João Rui Loureiro Moita

Contabilista Certificado
 N.º 84.657

ASSOCIAÇÃO SOC. DESP. CUL. E RECR. DE SILGUEIROS
 DEMONSTRAÇÃO DOS RESULTADOS POR NATUREZAS
 PERÍODO FINDO EM 31 DE DEZEMBRO DE 2025

Contribuinte: 501787810

Pág.: 1

Moeda: EUROS

VALÊNCIA: 900106 - Apoio Domiciliário

RENDIMENTOS E GASTOS	NOTAS	PERÍODOS	
		2025	2024
Vendas		0,00	0,00
Serviços prestados	9	350.196,28	384.154,95
Quotizações		0,00	0,00
Serviços prestados - Particulares		90.048,82	103.206,03
Serviços prestados - Entidades públicas		260.147,46	280.948,92
ISS, IP		260.147,46	280.948,92
Outras entidades públicas		0,00	0,00
Serviços prestados - outros		0,00	0,00
Subsídios, doações e legados à exploração	10/13.12	2.989,39	0,00
Subsídios de entidades públicas		2.989,39	0,00
ISS, IP		0,00	0,00
ISS, IP - Apoios excepcionais e extraordinários		0,00	0,00
Outras entidades públicas		2.989,39	0,00
Subsídios de outras entidades	13.12	0,00	0,00
Doações, heranças e legados	13.12	0,00	0,00
Variação nos inventários da produção		0,00	0,00
Trabalhos para a própria entidade	13.15	49,55	0,00
Custos das mercadorias vendidas e das matérias consumidas	8	-46.389,91	-52.901,10
Fornecimentos e serviços externos	13.14	-51.104,76	-57.342,28
Gastos com o pessoal	11	-242.123,64	-244.989,72
Ajustamentos de inventários (perdas/reversões)		0,00	0,00
Imparidade de dívidas a receber (perdas/reversões)		0,00	0,00
Provisões (aumentos/reduções)		0,00	0,00
Provisões específicas (aumentos/reduções)		0,00	0,00
Outras imparidades (perdas/reversões)		0,00	0,00
Aumentos/reduções de justo valor		0,00	0,00
Outros rendimentos	13.16	10.874,79	10.961,53
Correções relativas a anos anteriores		679,23	367,67
Correções Positivas Participação do ISS, IP		464,78	0,00
Outras correções de anos anteriores		214,45	367,67
Imputação de subsídios ao investimentos		8.468,73	8.468,73
Outros rendimentos	13.13	1.726,83	2.125,13
Outros gastos	13.17	0,00	-1.321,34
Correções relativas a anos anteriores		0,00	-589,42
Correções Negativas Participação do ISS, IP		0,00	0,00
Outras Correções dos anos anteriores		0,00	-589,42
Outros gastos		0,00	-731,92
Resultado antes de depreciações, gastos de financiamento e impostos		24.491,70	38.562,04

ASSOCIAÇÃO SOC. DESP. CUL. E RECR. DE SILGUEIROS
 DEMONSTRAÇÃO DOS RESULTADOS POR NATUREZAS
 PERÍODO FINDO EM 31 DE DEZEMBRO DE 2025

Contribuinte: 501787810

Pág.: 2

Moeda: EUROS

VALÊNCIA: 900106 - Apoio Domiciliário

RENDIMENTOS E GASTOS	NOTAS	PERÍODOS	
		2025	2024
Gastos/reversões de depreciação e de amortização	5/6	-28.445,98	-27.339,88
Resultado operacional (antes de gastos de financiamento e impostos)		-3.954,28	11.222,16
Juros e rendimentos similares obtidos	9/13.18	0,00	0,00
Juros e gastos similares suportados	13.18	0,00	0,00
Resultados antes de impostos		-3.954,28	11.222,16
Imposto sobre o rendimento do período		0,00	0,00
Resultado líquido do período		-3.954,28	11.222,16

A Direção,

[Handwritten signature]
[Handwritten signature]
[Handwritten signature]

O Responsável,

João Rui Loureiro Moita

Contabilista Certificado

N.º 84.657

ASSOCIAÇÃO SOC. DESP. CUL. E RECR. DE SILGUEIROS
 DEMONSTRAÇÃO DOS RESULTADOS POR NATUREZAS
 PERÍODO FINDO EM 31 DE DEZEMBRO DE 2025

Contribuinte: 501787810

Pág.: 1

Moeda: EUROS

VALÊNCIA: 900108 - Creche

RENDIMENTOS E GASTOS	NOTAS	PERÍODOS	
		2025	2024
Vendas		0,00	0,00
Serviços prestados	9	174.559,36	171.963,94
Quotizações		0,00	0,00
Serviços prestados - Particulares		0,00	3.697,84
Serviços prestados - Entidades públicas		174.559,36	168.266,10
ISS, IP		174.559,36	168.266,10
Outras entidades públicas		0,00	0,00
Serviços prestados - outros		0,00	0,00
Subsídios, doações e legados à exploração	10/13.12	1.009,88	0,00
Subsídios de entidades públicas		1.009,88	0,00
ISS, IP		0,00	0,00
ISS, IP - Apoios excepcionais e extraordinários		0,00	0,00
Outras entidades públicas		1.009,88	0,00
Subsídios de outras entidades	13.12	0,00	0,00
Doações, heranças e legados	13.12	0,00	0,00
Variação nos inventários da produção		0,00	0,00
Trabalhos para a própria entidade	13.15	21,48	0,00
Custos das mercadorias vendidas e das matérias consumidas	8	-12.120,79	-12.475,46
Fornecimentos e serviços externos	13.14	-19.742,78	-19.666,01
Gastos com o pessoal	11	-130.937,81	-125.041,51
Ajustamentos de inventários (perdas/reversões)		0,00	0,00
Imparidade de dívidas a receber (perdas/reversões)		0,00	0,00
Provisões (aumentos/reduções)		0,00	0,00
Provisões específicas (aumentos/reduções)		0,00	0,00
Outras imparidades (perdas/reversões)		0,00	0,00
Aumentos/reduções de justo valor		0,00	0,00
Outros rendimentos	13.16	2.701,50	3.640,26
Correções relativas a anos anteriores		131,71	939,96
Correções Positivas Comparticipação do ISS, IP		0,00	0,00
Outras correções de anos anteriores		131,71	939,96
Imputação de subsídios ao investimentos		2.569,79	2.569,79
Outros rendimentos	13.13	0,00	130,51
Outros gastos	13.17	-473,81	-669,05
Correções relativas a anos anteriores		-473,81	-208,05
Correções Negativas Comparticipação do ISS, IP		-473,80	-168,24
Outras Correções dos anos anteriores		-0,01	-39,81
Outros gastos		0,00	-461,00
Resultado antes de depreciações, gastos de financiamento e impostos		15.017,03	17.752,17

ASSOCIAÇÃO SOC. DESP. CUL. E RECR. DE SILGUEIROS
 DEMONSTRAÇÃO DOS RESULTADOS POR NATUREZAS
 PERÍODO FINDO EM 31 DE DEZEMBRO DE 2025

Contribuinte: 501787810



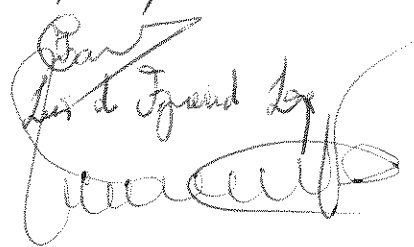
Pág.: 2

Moeda: EUROS

VALÊNCIA: 900108 - Creche


RENDIMENTOS E GASTOS	NOTAS	PERÍODOS	
		2025	2024
Gastos/reversões de depreciação e de amortização	5/6	-13.375,30	-13.908,99
Resultado operacional (antes de gastos de financiamento e impostos)		1.641,73	3.843,18
Juros e rendimentos similares obtidos	9/13.18	0,00	0,00
Juros e gastos similares suportados	13.18	0,00	0,00
Resultados antes de impostos		1.641,73	3.843,18
Imposto sobre o rendimento do período		0,00	0,00
Resultado líquido do período		1.641,73	3.843,18

A Direção,

O Responsável,

João Rui Loureiro Moita
 Contabilista Certificado
 N.º 84.657



ASSOCIAÇÃO SOC. DESP. CUL. E RECR. DE SILGUEIROS
 DEMONSTRAÇÃO DOS RESULTADOS POR NATUREZAS
 PERÍODO FINDO EM 31 DE DEZEMBRO DE 2025

Contribuinte: 501787810

Pág.: 1

Moeda: EUROS

VALÊNCIA: 900111 - Estrutura Residencial para Pessoas Idosas

RENDIMENTOS E GASTOS	NOTAS	PERÍODOS	
		2025	2024
Vendas		0,00	0,00
Serviços prestados	9	763.351,76	657.045,80
Quotizações		0,00	0,00
Serviços prestados - Particulares		399.905,97	376.636,00
Serviços prestados - Entidades públicas		363.445,79	280.409,80
ISS, IP		363.445,79	280.409,80
Outras entidades públicas		0,00	0,00
Serviços prestados - outros		0,00	0,00
Subsídios, doações e legados à exploração	10/13.12	3.043,41	0,00
Subsídios de entidades públicas		3.043,41	0,00
ISS, IP		0,00	0,00
ISS, IP - Apoios excepcionais e extraordinários		0,00	0,00
Outras entidades públicas		3.043,41	0,00
Subsídios de outras entidades	13.12	0,00	0,00
Doações, heranças e legados	13.12	0,00	0,00
Variação nos inventários da produção		0,00	0,00
Trabalhos para a própria entidade	13.15	79,30	0,00
Custos das mercadorias vendidas e das matérias consumidas	8	-96.713,62	-88.884,61
Fornecimentos e serviços externos	13.14	-126.088,28	-106.506,48
Gastos com o pessoal	11	-391.765,73	-372.665,89
Ajustamentos de inventários (perdas/reversões)		0,00	0,00
Imparidade de dívidas a receber (perdas/reversões)		0,00	0,00
Provisões (aumentos/reduções)		0,00	0,00
Provisões específicas (aumentos/reduções)		0,00	0,00
Outras imparidades (perdas/reversões)		0,00	0,00
Aumentos/reduções de justo valor		0,00	0,00
Outros rendimentos	13.16	12.570,05	13.322,02
Correções relativas a anos anteriores		503,96	548,30
Correções Positivas Participação do ISS, IP		0,00	0,00
Outras correções de anos anteriores		503,96	548,30
Imputação de subsídios ao investimentos		10.249,96	10.249,96
Outros rendimentos	13.13	1.816,13	2.523,76
Outros gastos	13.17	-2.044,14	-3.068,39
Correções relativas a anos anteriores		-1.973,14	-1.897,29
Correções Negativas Participação do ISS, IP		-1.973,14	0,00
Outras Correções dos anos anteriores		0,00	-1.897,29
Outros gastos		-71,00	-1.171,10
Resultado antes de depreciações, gastos de financiamento e impostos		162.432,75	99.242,45

ASSOCIAÇÃO SOC. DESP. CUL. E RECR. DE SILGUEIROS
 DEMONSTRAÇÃO DOS RESULTADOS POR NATUREZAS
 PERÍODO FINDO EM 31 DE DEZEMBRO DE 2025

Contribuinte: 501787810

Pág.: 2

Moeda: EUROS

VALÊNCIA: 900111 - Estrutura Residencial para Pessoas Idosas

RENDIMENTOS E GASTOS	NOTAS	PERÍODOS	
		2025	2024
Gastos/reversões de depreciação e de amortização	5/6	-37.733,54	-39.377,35
Resultado operacional (antes de gastos de financiamento e impostos)		124.699,21	59.865,10
Juros e rendimentos similares obtidos	9/13.18	0,00	0,00
Juros e gastos similares suportados	13.18	0,00	0,00
Resultados antes de impostos		124.699,21	59.865,10
Imposto sobre o rendimento do período		0,00	0,00
Resultado líquido do período		124.699,21	59.865,10

A Direção,

[Handwritten signature]
[Handwritten signature]
[Handwritten signature]

O Responsável,

João Rui Loureiro Moita
 Contabilista Certificado
 N.º 84.657

DEMONSTRAÇÃO DOS
RESULTADOS POR
NATUREZA DE OUTRAS
ACTIVIDADES

ASSOCIAÇÃO SOC. DESP. CUL. E RECR. DE SILGUEIROS
 DEMONSTRAÇÃO DOS RESULTADOS POR NATUREZAS
 PERÍODO FINDO EM 31 DE DEZEMBRO DE 2025

Contribuinte: 501787810

Pág.: 1

Moeda: EUROS

VALÊNCIA: 900101 - Outras Actividades Associativas

RENDIMENTOS E GASTOS	NOTAS	PERÍODOS	
		2025	2024
Vendas		0,00	0,00
Serviços prestados	9	3.952,00	2.576,00
Quotizações		3.072,00	2.496,00
Serviços prestados - Particulares		880,00	80,00
Serviços prestados - Entidades públicas		0,00	0,00
ISS, IP		0,00	0,00
Outras entidades públicas		0,00	0,00
Serviços prestados - outros		0,00	0,00
Subsídios, doações e legados à exploração	10/13.12	8.024,24	7.147,70
Subsídios de entidades públicas		6.123,08	4.596,22
ISS, IP		0,00	0,00
ISS, IP - Apoios excepcionais e extraordinários		0,00	0,00
Outras entidades públicas		6.123,08	4.596,22
Subsídios de outras entidades	13.12	0,00	100,00
Doações, heranças e legados	13.12	1.901,16	2.451,48
Variação nos inventários da produção		0,00	0,00
Trabalhos para a própria entidade	13.15	0,00	0,00
Custos das mercadorias vendidas e das matérias consumidas	8	0,00	0,00
Fornecimentos e serviços externos	13.14	-1.576,47	-2.037,56
Gastos com o pessoal	11	-2.520,00	0,00
Ajustamentos de inventários (perdas/reversões)		0,00	0,00
Imparidade de dívidas a receber (perdas/reversões)		0,00	0,00
Provisões (aumentos/reduções)		0,00	0,00
Provisões específicas (aumentos/reduções)		0,00	0,00
Outras imparidades (perdas/reversões)		0,00	0,00
Aumentos/reduções de justo valor		0,00	0,00
Outros rendimentos	13.16	4.083,20	3.621,46
Correções relativas a anos anteriores		0,00	132,42
Correções Positivas Participação do ISS, IP		0,00	0,00
Outras correções de anos anteriores		0,00	132,42
Imputação de subsídios ao investimentos		0,00	0,00
Outros rendimentos	13.13	4.083,20	3.489,04
Outros gastos	13.17	-9.539,69	-6.753,53
Correções relativas a anos anteriores		-266,20	-0,81
Correções Negativas Participação do ISS, IP		0,00	0,00
Outras Correções dos anos anteriores		-266,20	-0,81
Outros gastos		-9.273,49	-6.752,72
Resultado antes de depreciações, gastos de financiamento e impostos		2.423,28	4.554,07

ASSOCIAÇÃO SOC. DESP. CUL. E RECR. DE SILGUEIROS
 DEMONSTRAÇÃO DOS RESULTADOS POR NATUREZAS
 PERÍODO FINDO EM 31 DE DEZEMBRO DE 2025

Contribuinte: 501787810




Pág.: 2

Moeda: EUROS

VALÊNCIA: 900101 - Outras Actividades Associativas

RENDIMENTOS E GASTOS	NOTAS	PERÍODOS	
		2025	2024
Gastos/reversões de depreciação e de amortização	5/6	0,00	0,00
Resultado operacional (antes de gastos de financiamento e impostos)		2.423,28	4.554,07
Juros e rendimentos similares obtidos	9/13.18	0,00	0,00
Juros e gastos similares suportados	13.18	-498,88	-3.135,31
Resultados antes de impostos		1.924,40	1.418,76
Imposto sobre o rendimento do período		0,00	0,00
Resultado líquido do período		1.924,40	1.418,76

A Direção,

O Responsável,

João Rui Loureiro Moita

Contabilista Certificado

N.º 84.657

ASSOCIAÇÃO SOC. DESP. CUL. E RECR. DE SILGUEIROS
 DEMONSTRAÇÃO DOS RESULTADOS POR NATUREZAS
 PERÍODO FINDO EM 31 DE DEZEMBRO DE 2025

Contribuinte: 501787810

Pág.: 1

Moeda: EUROS

VALÊNCIA: 900113 - Zona de Caça Municipal

RENDIMENTOS E GASTOS	NOTAS	PERÍODOS	
		2025	2024
Vendas		0,00	0,00
Serviços prestados	9	660,00	0,00
Quotizações		660,00	0,00
Serviços prestados - Particulares		0,00	0,00
Serviços prestados - Entidades públicas		0,00	0,00
ISS, IP		0,00	0,00
Outras entidades públicas		0,00	0,00
Serviços prestados - outros		0,00	0,00
Subsídios, doações e legados à exploração	10/13.12	3.479,00	0,00
Subsídios de entidades públicas		0,00	0,00
ISS, IP		0,00	0,00
ISS, IP - Apoios excepcionais e extraordinários		0,00	0,00
Outras entidades públicas		0,00	0,00
Subsídios de outras entidades	13.12	0,00	0,00
Doações, heranças e legados	13.12	3.479,00	0,00
Variação nos inventários da produção		0,00	0,00
Trabalhos para a própria entidade	13.15	0,00	0,00
Custos das mercadorias vendidas e das matérias consumidas	8	0,00	0,00
Fornecimentos e serviços externos	13.14	-612,29	-160,82
Gastos com o pessoal	11	0,00	0,00
Ajustamentos de inventários (perdas/reversões)		0,00	0,00
Imparidade de dívidas a receber (perdas/reversões)		0,00	0,00
Provisões (aumentos/reduções)		0,00	0,00
Provisões específicas (aumentos/reduções)		0,00	0,00
Outras imparidades (perdas/reversões)		0,00	0,00
Aumentos/reduções de justo valor		0,00	0,00
Outros rendimentos	13.16	9.048,50	8.246,50
Correções relativas a anos anteriores		0,00	0,00
Correções Positivas Participação do ISS, IP		0,00	0,00
Outras correções de anos anteriores		0,00	0,00
Imputação de subsídios ao investimentos		0,00	0,00
Outros rendimentos	13.13	9.048,50	8.246,50
Outros gastos	13.17	-8.246,02	-4.443,39
Correções relativas a anos anteriores		0,00	0,00
Correções Negativas Participação do ISS, IP		0,00	0,00
Outras Correções dos anos anteriores		0,00	0,00
Outros gastos		-8.246,02	-4.443,39
Resultado antes de depreciações, gastos de financiamento e impostos		4.329,19	3.642,29

ASSOCIAÇÃO SOC. DESP. CUL. E RECR. DE SILGUEIROS
 DEMONSTRAÇÃO DOS RESULTADOS POR NATUREZAS
 PERÍODO FINDO EM 31 DE DEZEMBRO DE 2025

Contribuinte: 501787810

Pág.: 2

Moeda: EUROS

VALÊNCIA: 900113 - Zona de Caça Municipal

RENDIMENTOS E GASTOS	NOTAS	PERÍODOS	
		2025	2024
Gastos/reversões de depreciação e de amortização	5/6	0,00	0,00
Resultado operacional (antes de gastos de financiamento e impostos)		4.329,19	3.642,29
Juros e rendimentos similares obtidos	9/13.18	0,00	0,00
Juros e gastos similares suportados	13.18	0,00	0,00
Resultados antes de impostos		4.329,19	3.642,29
Imposto sobre o rendimento do período		0,00	0,00
Resultado líquido do período		4.329,19	3.642,29

A Direção,

O Responsável,

João Rui Loureiro Moita

Contabilista Certificado

N.º 84.657

DEMONSTRAÇÃO DOS FLUXOS DE CAIXA

ASSOCIAÇÃO SOC. DESP. CUL. E RECR. DE SILGUEIROS
 DEMONSTRAÇÃO DOS FLUXOS DE CAIXA
 PERÍODO FINDO EM 31 DE DEZEMBRO DE 2025

Moeda: (Valores em Euros)

RÚBRICAS	NOTAS	DATAS	
		2025	2024
Fluxos de caixa das actividades operacionais - método directo			
Recebimentos de Clientes e Utentes		513 712,85	545 011,57
Pagamentos de subsídios		0,00	0,00
Pagamentos de apoios		0,00	0,00
Pagamentos de bolsas		0,00	0,00
Pagamentos a fornecedores		425 754,94	418 487,59
Pagamentos ao pessoal		589 209,91	583 601,51
Caixa gerada pelas operações		-501 252,00	-457 077,53
Pagamento/recebimento do imposto sobre o rendimento		0,00	0,00
Outros recebimentos/pagamentos		711 343,90	552 373,60
Fluxos de caixa das atividades operacionais (1)		210 091,90	95 296,07
Fluxos de caixa das actividades de investimento			
Pagamentos respeitantes a:			
Ativos fixos tangíveis		66 832,71	123 756,33
Ativos intangíveis		0,00	0,00
Investimentos financeiros		0,00	0,00
Outros ativos		0,00	0,00
Recebimentos provenientes de:			
Ativos fixos tangíveis		0,00	0,00
Ativos intangíveis		0,00	0,00
Investimentos financeiros		0,00	0,00
Outros ativos		0,00	0,00
Subsídios ao investimento		0,00	0,00
Juros e rendimentos similares		0,00	0,00
Dividendos		0,00	0,00
Fluxos de caixa das atividades de investimento (2)		-66 832,71	-123 756,33
Fluxos de caixa das actividades de financiamento			
Recebimentos provenientes de:			
Financiamentos obtidos		0,00	0,00
Realização de fundos		0,00	0,00
Cobertura de prejuízos		0,00	0,00
Doações		4 684,30	2 451,48
Outras operações de financiamentos		0,00	0,00
Pagamentos respeitantes a:			
Financiamentos obtidos		15 762,10	62 995,36
Juros e gastos similares		433,81	4 694,19
Dividendos		0,00	0,00
Redução de fundos		0,00	0,00
Outras operações de financiamento		0,00	0,00
Fluxos de caixa das atividades de financiamento (3)		-11 511,61	-65 238,07
Variação de caixa e seus equivalentes (1+2+3)		131 747,58	-93 698,33
Efeito das diferenças do câmbio		0,00	0,00
Caixa e seus equivalentes no início do período		173 225,15	266 923,48
Caixa e seus equivalentes no fim do período		304 972,73	173 225,15

A Direção

O Responsável,

João Rui Loureiro Moita

Contabilista Certificado
 N.º 84.657

ANEXO

**ASSOCIAÇÃO SOC. DESP. CUL. E
RECR. DE SILGUEIROS**

Anexo

Índice

1	Identificação da Entidade.....	3
2	Referencial Contabilístico de Preparação das Demonstrações Financeiras	3
3	Principais Políticas Contabilísticas.....	3
3.1	Bases de Apresentação	3
3.2	Políticas de Reconhecimento e Mensuração	5
4	Políticas contabilísticas, alterações nas estimativas contabilísticas e erros:.....	13
5	Ativos Fixos Tangíveis.....	13
6	Ativos Intangíveis	17
7	Custos de Empréstimos Obtidos	19
8	Inventários	20
9	Rédito	21
10	Subsídios do Governo e apoios do Governo	21
11	Benefícios dos empregados	21
12	Divulgações exigidas por outros diplomas legais.....	22
13	Outras Informações.....	22
13.1	Investimentos Financeiros	23
13.2	Fundadores/beneméritos/patrocinadores/doadores/associados/membros	23
13.3	Créditos a Receber	24
13.4	Outros Ativos Correntes.....	24
13.5	Diferimentos	24
13.6	Outros Ativos Financeiros	25
13.7	Caixa e Depósitos Bancários	25
13.8	Fundos Patrimoniais.....	25
13.9	Fornecedores	25
13.10	Estado e Outros Entes Públicos.....	26
13.11	Outros Passivos Correntes	26
13.12	Subsídios, doações e legados à exploração	26
13.14	Fornecimentos e serviços externos.....	27
13.15	Trabalhos para a própria entidade.....	27
13.16	Outros rendimentos.....	27
13.17	Outros gastos	28
13.18	Resultados Financeiros.....	28
13.19	Acontecimentos após data de Balanço	29

1 Identificação da Entidade

A “ASSOCIAÇÃO SOC. DESP. CUL. E RECR. DE SILGUEIROS” é uma entidade sem fins lucrativos, com sede em LAGES DE SILGUEIROS. Tem como atividade principal a ação social para pessoas idosas, com e sem alojamento, e apoio social para a infância sem alojamento.

2 Referencial Contabilístico de Preparação das Demonstrações Financeiras

Em 2025 as Demonstrações Financeiras foram elaboradas no pressuposto da continuidade das operações a partir dos livros e registos contabilísticos da Entidade e de acordo com a Norma Contabilística e de Relato Financeiro para as Entidades do Sector Não Lucrativo (NCRF-ESNL) aprovado pelo Decreto-Lei n.º 98/2015 de 2 de junho. O Sistema de Normalização para Entidades do Sector Não Lucrativo é composto por:

- Bases para a Apresentação das Demonstrações Financeiras (BADF);
- Modelos de Demonstrações Financeiras (MDF) – Portaria n.º 220/2015 de 24 de julho;
- Código de Contas (CC) – Portaria n.º 215/2015 de 23 de julho;
- NCRF-ESNL – Aviso n.º 82592/2015 de 29 de julho;

3 Principais Políticas Contabilísticas

As principais políticas contabilísticas aplicadas pela Entidade na elaboração das Demonstrações Financeiras foram as seguintes:

3.1 Bases de Apresentação

As Demonstrações Financeiras foram preparadas de acordo com as Bases de Apresentação das Demonstrações Financeiras (BADF)

3.1.1 Continuidade:

Com base na informação disponível e as expectativas futuras, a Entidade continuará a operar no futuro previsível, assumindo que não há a intenção nem a necessidade de liquidar ou de reduzir consideravelmente o nível das suas operações. Para as Entidades do Sector Não Lucrativo, este pressuposto não corresponde a um conceito económico ou financeiro, mas sim à manutenção da atividade de prestação de serviços ou à capacidade de cumprir os seus fins.

3.1.2 Regime do Acréscimo (periodização económica):

Os efeitos das transações e de outros acontecimentos são reconhecidos quando eles ocorram (satisfeitas as definições e os critérios de reconhecimento de acordo com a estrutura conceptual, independentemente do momento do pagamento ou do recebimento) sendo registados contabilisticamente e relatados nas demonstrações financeiras dos períodos com os quais se relacionem. As diferenças entre os montantes recebidos e pagos e os correspondentes rendimentos e gastos são registados nas respetivas contas das rubricas “Devedores e credores por acréscimos” e “Diferimentos”.

3.1.3 Consistência de Apresentação

As Demonstrações Financeiras estão consistentes de um período para o outro, quer a nível da apresentação quer dos movimentos contabilísticos que lhes dão origem, exceto quando ocorrem alterações significativas na natureza que, nesse caso, estão devidamente identificadas e justificadas neste Anexo. Desta forma é proporcionada informação fiável e mais relevante para os utentes.

3.1.4 Materialidade e Agregação

A relevância da informação é afetada pela sua natureza e materialidade. A materialidade depende da quantificação da omissão ou erro. A informação é material se a sua omissão ou inexatidão influenciarem as decisões económicas tomadas por parte dos utentes com base nas demonstrações financeiras. Itens que não são materialmente relevantes para justificar a sua apresentação separada nas demonstrações financeiras podem ser materialmente relevantes para que sejam discriminados nas notas deste anexo.

3.1.5 Compensação

Devido à importância dos ativos e passivos serem relatados separadamente, assim como os gastos e os rendimentos, estes não devem ser compensados.

3.1.6 Informação Comparativa

A informação comparativa deve ser divulgada, nas Demonstrações Financeiras, com respeito ao período anterior. Respeitando o Princípio da Continuidade, as políticas contabilísticas devem ser levadas a efeito de maneira consistente em toda a Entidade e ao longo do tempo.

Procedendo-se a alterações das políticas contabilísticas, as quantias comparativas afetadas pela reclassificação devem ser divulgadas, tendo em conta:

- A natureza da reclassificação;
- A quantia de cada item ou classe de itens que tenha sido reclassificada; e
- Razão para a reclassificação.

3.2 Políticas de Reconhecimento e Mensuração

3.2.1 Ativos Fixos Tangíveis

Os “Ativos Fixos Tangíveis” encontram-se registados ao custo de aquisição ou de produção, deduzido das depreciações e das perdas por imparidade acumuladas. O custo de aquisição ou produção inicialmente registado, inclui o custo de compra, quaisquer custos diretamente atribuíveis às atividades necessárias para colocar os ativos na localização e condição necessárias para operarem da forma pretendida e, se aplicável, a estimativa inicial dos custos de desmantelamento e remoção dos ativos e de restauração dos respetivos locais de instalação ou operação dos mesmos que a Entidade espera vir a incorrer.

Os ativos que foram atribuídos à Entidade a título gratuito encontram-se mensurados ao seu justo valor, ao valor pelo qual estão segurados ou ao valor pelo qual figuravam na contabilidade.

As despesas subsequentes que a Entidade tenha com manutenção e reparação dos ativos são registadas como gastos no período em que são incorridas, desde que não sejam suscetíveis de gerar benefícios económicos futuros adicionais

As depreciações são calculadas, assim que os bens estão em condições de ser utilizados, pelo método da linha reta em conformidade com o período de vida útil estimado para cada grupo de bens.

As taxas de depreciação utilizadas correspondem aos períodos de vida útil estimada que se encontram na tabela abaixo:

Descrição	Vida útil estimada (anos)
Terrenos e recursos naturais	Indefinida
Edifícios e outras construções	6 a 50
Equipamento básico	6 a 10
Equipamento de transporte	5 a 10
Equipamento biológico	5 a 10
Equipamento administrativo	3 a 10
Outros Ativos fixos tangíveis	5 a 10

A Entidade revê anualmente a vida útil de cada ativo, assim como o seu respetivo valor residual quando este exista.

As mais ou menos valias provenientes da venda de ativos fixos tangíveis são determinadas pela diferença entre o valor de realização e a quantia escriturada na data de alienação, sendo que se encontram espelhadas na Demonstração dos Resultados nas rubricas “Outros rendimentos operacionais” ou “Outros gastos operacionais”.

3.2.2 Bens do património histórico e cultural

Os “Bens do património histórico e cultural” encontram-se valorizados pelo seu custo histórico. Os bens que foram atribuídos à Entidade a título gratuito encontram-se mensurados ao seu justo valor, ao valor pelo qual estão segurados ou ao valor pelo qual figuravam na contabilidade do dador.

O justo valor é aplicável aos bens, que inicialmente foram adquiridos a título oneroso, sejam contabilizados pela primeira vez e seja impossível estabelecer o seu custo histórico devido à perda desses dados. Esta mensuração também efetuada para os bens cujo valor de transação careça de relevância devido ao tempo transcorrido desde a sua aquisição ou devido às circunstâncias que a rodearam.

As aquisições gratuitas têm como contrapartida a conta “Variações nos fundos patrimoniais”

As obras realizadas nestes bens só são consideradas como ativos se e somente se gerarem aumento da produtividade, de capacidade ou eficiência do bem ou ainda um acréscimo da sua vida útil. Sempre que estes acréscimos não se verifiquem, estas manutenções e reparações são registadas como gastos do período.

Os bens que são incorporados nas instalações ou elementos com uma vida útil diferente do resto do bem têm um tratamento contabilístico diferente do bem no qual são incorporados, estando registado numa conta com denominação adequada dentro do ativo. São exemplo destas incorporações: sistema de ar condicionado, iluminação, elevadores, sistemas de segurança, sistemas de anti-incêndio.

Visto não ser passível de se apreciar com o mínimo de segurança a vida útil concreta destes bens, estes não são depreciáveis. No entanto a entidade tem em conta a capacidade de

gerarem benefícios económicos futuros e os meios técnicos necessários para a conservação e manutenção.

As incorporações a estes bens são depreciáveis, sendo calculadas assim que os bens estão em condições de ser utilizado, pelo método da linha reta em conformidade com o período de vida útil estimado para cada grupo de bens.

As taxas de depreciação utilizadas correspondem aos períodos de vida útil estimada.

3.2.3 Propriedades de Investimento

Incluem essencialmente edifícios e outras construções detidos para obter rendimento e/ou valorização do capital. Estes ativos não se destinam à produção de bens ou ao fornecimento de serviços. Também não se destinam a fins administrativos ou para venda no decurso da atividade corrente dos negócios.

As “Propriedades de Investimento” são registadas pelo seu custo e de acordo com a sua vida útil estimada, são calculadas as depreciações das mesmas seguindo o método da linha reta. De acordo com o ponto 7.5 da NCRF-ESNL, as propriedades de investimento são reconhecidas como Ativos Fixos Tangíveis.

Só após o início da utilização dos ativos qualificados como propriedades de investimento é que são reconhecidos como tal. Estes são registados pelo seu custo de aquisição ou de produção na rubrica “Propriedades de investimento em curso” até à conclusão da construção ou promoção do ativo.

Assim que terminar o referido período de construção ou promoção a diferença entre o custo de construção e o justo valor é contabilizada como “Variação de valor das propriedades de investimento”, que tem reflexo direto na Demonstração dos Resultados.

As despesas com manutenção, reparação, seguros, Imposto Municipal sobre Imóveis, entre outros que decorram da utilização, são reconhecidas nas respetivas rubricas da Demonstração dos Resultados. No entanto as benfeitorias que se prevê gerarem benefícios económicos futuros acrescem ao valor das Propriedades de Investimento.

3.2.4 Ativos Intangíveis

Os “Ativos Intangíveis” encontram-se registados ao custo de aquisição, deduzido das amortizações e de eventuais perdas por imparidade acumuladas. São reconhecidos apenas quando for provável que deles advenham benefícios económicos futuros para a Entidade e que os mesmos possam ser mensurados com fiabilidade.

São registadas como gastos do período as “Despesas de investigação” incorridas com novos conhecimentos técnicos.

As despesas de desenvolvimento são capitalizadas sempre que a Entidade demonstre capacidade para completar o seu desenvolvimento e dar início à sua comercialização ou utilização e para as quais seja provável gerar benefícios económicos futuros. Caso não sejam cumpridos estes critérios, são registados como gastos do período.

As amortizações são calculadas, assim que os ativos estejam em condições de ser utilizados, pelo método da linha reta em conformidade com o período de vida útil estimado para cada grupo de bens.

As taxas de amortização utilizadas correspondem aos períodos de vida útil estimada que se encontram na tabela abaixo:

Descrição	Vida útil estimada (anos)
Projetos de Desenvolvimento	3 a 10
Programas de Computador	3 a 5
Propriedade industrial	3 a 10
Outros Ativos Intangíveis	3 a 10

O valor residual de um “Ativo Intangível” com vida útil finita deve ser assumido como sendo zero, exceto se:

- Houver um compromisso de um terceiro de comprar o ativo no final da sua vida útil, ou
- Houver um mercado ativo para este ativo, e
- Seja provável que tal mercado exista no final da sua vida útil.

3.2.5 Investimentos financeiros

Sempre que a Entidade tenha uma influência significativa, em empresas associadas, ou exerça o controlo nas decisões financeiras e operacionais, os “Investimentos Financeiros” são registados pelo Método da Equivalência Patrimonial (MEP). Geralmente traduz-se num investimento com uma representação entre 20% a 50% do capital de outra Entidade.

Pelo MEP as participações são registadas pelo custo de aquisição, havendo a necessidade de ajustar tendo em conta os resultados líquidos das empresas associadas ou participadas. Este ajuste é efetuado por contrapartida de gastos ou rendimentos do período e pelos dividendos recebidos, líquido de perdas por imparidade acumuladas.

Aquando da aquisição da participação pode-se verificar um Goodwill, isto é, o excesso do custo de aquisição face ao justo valor dos capitais próprios na percentagem detida, ou um Badwill (ou Negative Goodwill) quando a diferença seja negativa. O Goodwill encontra-se registado separadamente numa subconta própria do investimento, sendo necessário, na data de Balanço, efetuar uma avaliação dos investimentos financeiros quando existam indícios de imparidade. Havendo é realizada uma avaliação quanto à recuperabilidade do valor líquido do Goodwill, sendo reconhecida uma perda por imparidade se o valor deste exceder o seu valor recuperável.

Se o custo de aquisição for inferior ao justo valor dos ativos líquidos da subsidiária adquirida, a diferença é reconhecida diretamente em resultados do período. O ganho ou perda na alienação de uma Entidade inclui o valor contabilístico do Goodwill relativo a essa Entidade, exceto quando o negócio a que esse Goodwill está afeto se mantenha a gerar benefícios para a Entidade.

De acordo com a Norma Contabilística e de Relato Financeiro 12 – Imparidade de Ativos, o Goodwill não é amortizado, estando sujeito, como referido, a testes anuais de imparidade. Estas perdas por imparidade não são reversíveis.

3.2.6 Inventários

Os inventários estão registados ao menor de entre o custo de aquisição e o valor realizável líquido. O valor realizável líquido representa o preço de venda estimado deduzido de todos os custos estimados necessários para a conclusão e venda dos mesmos. Sempre que o valor de custo é superior ao valor realizável líquido, a diferença é registada como uma perda por imparidade.

A Entidade adota como método de custeio dos inventários o custo médio ponderado. Aos Inventários que não sejam geralmente intermutáveis devem ser atribuídos custos individuais através do uso de identificação específica.

Os produtos e trabalhos em curso encontram-se valorizados ao custo de produção, que inclui o custo dos materiais incorporados, mão-de-obra direta e gastos gerais.

Quando o valor das existências finais não é materialmente relevante, consideramo-lo nulo.

3.2.7 Instrumentos Financeiros

Os ativos e passivos financeiros são reconhecidos apenas e só quando se tornam uma parte das disposições contratuais do instrumento.

Este ponto é aplicável a todos “Instrumentos Financeiros” com exceção:

- Investimentos em subsidiárias, associadas e empreendimentos conjuntos;
- Direitos e obrigações no âmbito de um plano de benefícios a empregados;
 - Alterações no risco segurado;
 - Alterações na taxa de câmbio;
- Direitos decorrentes de um contrato de seguro exceto se o contrato de seguro resulte numa perda para qualquer das partes em resultado dos termos contratuais que se relacionem com:
 - Entrada em incumprimento de uma das partes;
 - Locações, exceto se resultar perda para o locador ou locatário como resultado:
 - Alterações no preço do bem locado;
 - Alterações na taxa de câmbio
 - Entrada em incumprimento de uma das contrapartes

Fundadores/beneméritos/patrocinadores/doadores/associados/membros

As quotas, donativos e outras ajudas similares procedentes de fundadores/beneméritos/patrocinadores/doadores/associados/membros que se encontram com saldo no final do período sempre que se tenham vencido e possam ser exigidas pela entidade estão registados no ativo pela quantia realizável.

Cientes e outras contas a Receber

Os “Clientes” e as “Outras contas a receber” encontram-se registados pelo seu custo estando deduzidas no Balanço das Perdas por Imparidade, quando estas se encontram reconhecidas, para assim refletir o valor realizável líquido.

As “Perdas por Imparidade” são registadas na sequência de eventos ocorridos que apontem de forma objetiva e quantificável, através de informação recolhida, que o saldo em dívida não será recebido (total ou parcialmente). Estas correspondem à diferença entre o montante a receber e respetivo valor atual dos fluxos de caixa futuros estimados, descontados à taxa de juro efetiva inicial, que será nula quando se perspetiva um recebimento num prazo inferior a um ano.

Estas rubricas são apresentadas no Balanço como Ativo Corrente, no entanto nas situações em que a sua maturidade é superior a doze meses da data de Balanço, são exibidas como Ativos não Correntes.

Outros ativos e passivos financeiros

Os instrumentos financeiros cuja negociação ocorra em mercado líquido e regulamentado, são mensurados ao justo valor, sendo as variações reconhecidas deste por contrapartida de resultados do período.

Os custos de transação só podem ser incluídos na mensuração inicial do ativo ou passivo financeiro, quando mensurados ao custo menos perda por imparidade.

À data de relato a Entidade avalia todos os seus ativos financeiros que não estão mensurados ao justo valor por contrapartida de resultados. Havendo evidência objetiva de que se encontra em imparidade, esta é reconhecida nos resultados. Cessando de estar em imparidade, é reconhecida a reversão.

Os Ativos e Passivos Financeiros são desreconhecidos da forma que se encontra prevista na Norma Contabilística e de Relato Financeiro para as ESNL.

Caixa e Depósitos Bancários

A rubrica “Caixa e depósitos bancários” inclui caixa e depósitos bancários de curto prazo que possam ser imediatamente mobilizáveis sem risco significativo de flutuações de valor.

Fornecedores e outras contas a pagar

As dívidas registadas em “Fornecedores” e “Outras contas a pagar” são contabilizadas pelo seu valor nominal.

3.2.8 Fundos Patrimoniais

A rubrica “Fundos” constitui o interesse residual nos ativos após dedução dos passivos.

Os “Fundos Patrimoniais” são compostos por:

- fundos atribuídos pelos fundadores da Entidade ou terceiros;
- fundos acumulados e outros excedentes;
- subsídios, doações e legados que o governo ou outro instituidor ou a norma legal aplicável a cada entidade estabeleçam que sejam de incorporar no mesmo

3.2.9 Financiamentos Obtidos

Empréstimos obtidos

Os “Empréstimo Obtidos” encontram-se registados, no passivo, pelo valor nominal líquido dos custos com a concessão desses empréstimos. Os “Encargos Financeiros” são reconhecidos como gastos do período, constando na Demonstração dos Resultados na rubrica “Juros e gastos similares suportados”.

3.2.10 Estado e Outros Entes Públicos

As declarações fiscais estão sujeitas a revisão e correção, de acordo com a legislação em vigor, durante um período de quatro anos (dez anos para a Segurança Social, até 2000, inclusive, e cinco anos a partir de 2001), exceto quando estejam em curso inspeções, reclamações ou impugnações. Nestes casos, e dependendo das circunstâncias, os prazos são alargados ou suspensos. Ou seja, as declarações fiscais da Entidade dos anos de 2013 a 2024 ainda poderão estar sujeitas a revisão.

4 Políticas contabilísticas, alterações nas estimativas contabilísticas e erros:

Não se verificaram quaisquer efeitos resultantes de alteração voluntária em políticas contabilísticas.

5 Ativos Fixos Tangíveis

Bens do património histórico, artístico e cultural

No período de 2024, ocorreram os seguintes movimentos nos “Bens do património, histórico, artístico e cultural”:

Descrição	2024					Saldo final
	Saldo inicial	Aquisições / Dotações	Abates	Transferências	Revalorizações	
Custo						
Bens Imóveis	0,00	0,00	0,00	0,00	0,00	0,00
Arquivos	0,00	0,00	0,00	0,00	0,00	0,00
Bibliotecas	0,00	0,00	0,00	0,00	0,00	0,00
Museus	0,00	0,00	0,00	0,00	0,00	0,00
Bens móveis	5 644,50	0,00	0,00	0,00	0,00	5 644,50
Total	5 644,50	0,00	0,00	0,00	0,00	5 644,50

Descrição	2024			Saldo final
	Saldo Inicial	Abates	Diminuições	
Perdas por imparidade				
Bens Imóveis	0,00	0,00	0,00	0,00
Arquivos	0,00	0,00	0,00	0,00
Bibliotecas	0,00	0,00	0,00	0,00
Museus	0,00	0,00	0,00	0,00
Bens móveis	0,00	0,00	0,00	0,00
Total	0,00	0,00	0,00	0,00

No período de 2025, ocorreram os seguintes movimentos nos “Bens do património, histórico, artístico e cultural”:

Descrição	2025					Saldo final
	Saldo inicial	Aquisições / Dotações	Abates	Transferências	Revalorizações	
Custo						
Bens Imóveis	0,00	0,00	0,00	0,00	0,00	0,00
Arquivos	0,00	0,00	0,00	0,00	0,00	0,00
Bibliotecas	0,00	0,00	0,00	0,00	0,00	0,00
Museus	0,00	0,00	0,00	0,00	0,00	0,00
Bens móveis	5 644,50	0,00	0,00	0,00	0,00	5 644,50
Total	5 644,50	0,00	0,00	0,00	0,00	5 644,50

Descrição	2025			Saldo final
	Saldo Inicial	Abates	Diminuições	
Perdas por imparidade acumuladas				
Bens Imóveis	0,00	0,00	0,00	0,00
Arquivos	0,00	0,00	0,00	0,00
Bibliotecas	0,00	0,00	0,00	0,00
Museus	0,00	0,00	0,00	0,00
Bens móveis	0,00	0,00	0,00	0,00
Total	0,00	0,00	0,00	0,00

Outros Ativos Fixos Tangíveis

A quantia escriturada bruta, as depreciações acumuladas, a reconciliação da quantia escriturada no início e no fim dos períodos de 2024 e de 2025, mostrando as adições, os abates e alienações, as depreciações e outras alterações, foram desenvolvidas de acordo com o seguinte quadro:

Descrição	2024					Saldo final
	Saldo inicial	Aquisições / Dotações	Abates	Transferências	Revalorizações	
Custo						
Terrenos e recursos naturais	143 603,88	0,00	0,00	0,00	0,00	143 603,88
Edifícios e outras construções	2 914 057,40	0,00	0,00	0,00	0,00	2 914 057,40
Equipamento básico	265 064,44	2 166,18	0,00	0,00	0,00	267 230,62
Equipamento de transporte	283 782,06	36 703,08	0,00	0,00	0,00	320 485,14
Equipamento administrativo	94 489,34	0,00	0,00	0,00	0,00	94 489,34
Equipamento biológico	0,00	0,00	0,00	0,00	0,00	0,00
Outros Ativos fixos tangíveis	29 186,27	0,00	0,00	0,00	0,00	29 186,27
Ativos fixos tangíveis em curso	172 190,14	67 835,43	0,00	0,00	0,00	240 025,57
Intangíveis por ativos fixos em curso	0,00	20 548,00	0,00	0,00	0,00	20 548,00
Total	3 902 373,53	127 252,69	0,00	0,00	0,00	4 029 626,22
Depreciações acumuladas						
Terrenos e recursos naturais	0,00	0,00	0,00	0,00	0,00	0,00
Edifícios e outras construções	900 301,85	76 599,07	0,00	0,00	0,00	976 900,92
Equipamento básico	242 175,40	8 141,67	0,00	0,00	0,00	250 317,07
Equipamento de transporte	257 310,38	16 164,52	0,00	0,00	0,00	273 474,90
Equipamento administrativo	93 270,56	378,94	0,00	0,00	0,00	93 649,50
Equipamento biológico	0,00		0,00	0,00	0,00	0,00
Outros Ativos fixos tangíveis	29 186,27	0,00	0,00	0,00	0,00	29 186,27
Total	1 522 244,46	101 284,20	0,00	0,00	0,00	1 623 528,66

Descrição	2024			Saldo final
	Saldo inicial	Aumentos	Reduções	
Perdas por imparidade acumuladas				
Terrenos e recursos naturais	0,00	0,00	0,00	0,00
Edifícios e outras construções	0,00	0,00	0,00	0,00
Equipamento básico	0,00	0,00	0,00	0,00
Equipamento de transporte	0,00	0,00	0,00	0,00
Equipamento biológico	0,00	0,00	0,00	0,00
Equipamento administrativo	0,00	0,00	0,00	0,00
Outros Ativos fixos tangíveis	0,00	0,00	0,00	0,00
Total	0,00	0,00	0,00	0,00

Descrição	2025					Saldo final
	Saldo inicial	Aquisições / Dotações	Abates	Transferências	Revalorizações	
Custo						
Terrenos e recursos naturais	143 603,88	0,00	0,00	0,00	0,00	143 603,88
Edifícios e outras construções	2 914 057,40	14 600,32	0,00	0,00	0,00	2 928 657,72
Equipamento básico	267 230,62	6 429,49	0,00	0,00	0,00	273 660,11
Equipamento de transporte	320 485,14	0,00	0,00	0,00	0,00	320 485,14
Equipamento administrativo	94 489,34	0,00	0,00	0,00	0,00	94 489,34
Equipamento biológico	0,00	0,00	0,00	0,00	0,00	0,00
Outros Ativos fixos tangíveis	29 186,27	0,00	0,00	0,00	0,00	29 186,27
Ativos fixos tangíveis em curso	240 025,57	40 553,11	0,00	0,00	0,00	280 578,68
Intumentos por ativos fixos em curso	20 548,00	0,00	0,00	0,00	0,00	20 548,00
Total	4 029 626,22	61 582,92	0,00	0,00	0,00	4 091 209,14
Depreciações acumuladas						
Terrenos e recursos naturais	0,00	0,00	0,00	0,00	0,00	0,00
Edifícios e outras construções	976 900,92	78 000,97	0,00	0,00	0,00	1 054 901,89
Equipamento básico	250 317,07	5 906,03	0,00	0,00	0,00	256 223,10
Equipamento de transporte	273 474,90	16 164,52	0,00	0,00	0,00	289 639,42
Equipamento administrativo	93 649,50	279,95	0,00	0,00	0,00	93 929,45
Equipamento biológico	0,00		0,00	0,00	0,00	0,00
Outros Ativos fixos tangíveis	29 186,27	0,00	0,00	0,00	0,00	29 186,27
Total	1 623 528,66	100 351,47	0,00	0,00	0,00	1 723 880,13

Descrição	2025			Saldo final
	Saldo inicial	Aumentos	Reduções	
Perdas por imparidade acumuladas				
Terrenos e recursos naturais	0,00	0,00	0,00	0,00
Edifícios e outras construções	0,00	0,00	0,00	0,00
Equipamento básico	0,00	0,00	0,00	0,00
Equipamento de transporte	0,00	0,00	0,00	0,00
Equipamento biológico	0,00	0,00	0,00	0,00
Equipamento administrativo	0,00	0,00	0,00	0,00
Outros Ativos fixos tangíveis	0,00	0,00	0,00	0,00
Total	0,00	0,00	0,00	0,00

Propriedades de Investimento

No que concerne às “Propriedades de Investimento” os movimentos ocorridos, nos períodos de 2024 e 2025, foram os seguintes:

Descrição	2024					
	Saldo inicial	Aquisições	Alienações	Transferências	Variação do Justo Valor	Saldo Final
Propriedades de investimento- custo de aquisição	23 272,41	0,00	0,00	0,00	0,00	23 272,41
Propriedades de investimento- depreciações	0,00	0,00	0,00	0,00	0,00	0,00
Total	23 272,41	0,00	0,00	0,00	0,00	23 272,41

Descrição	2025					
	Saldo inicial	Aquisições	Alienações	Transferências	Variação do Justo Valor	Saldo Final
Propriedades de investimento- custo de aquisição	23 272,41	0,00	0,00	0,00	0,00	23 272,41
Propriedades de investimento- depreciação	0,00	0,00	0,00	0,00	0,00	0,00
Total	23 272,41	0,00	0,00	0,00	0,00	23 272,41

6 Ativos Intangíveis

Outros Ativos Intangíveis

A quantia escriturada bruta, as amortizações acumuladas, a reconciliação da quantia escriturada no início e no fim dos períodos de 2024 e de 2025, mostrando as adições, os abates e alienações, as amortizações e outras alterações, foram desenvolvidas de acordo com o seguinte quadro:

Descrição	2024					Saldo final
	Saldo inicial	Aquisições / Dotações	Abates	Transferências	Revalorizações	
Custo						
Goodwill	0,00	0,00	0,00	0,00	0,00	0,00
Projetos de Desenvolvimento	0,00	0,00	0,00	0,00	0,00	0,00
Programas de Computador	1 035,06	0,00	0,00	0,00	0,00	1 035,06
Propriedade Industrial	0,00	0,00	0,00	0,00	0,00	0,00
Outros Ativos intangíveis	0,00	0,00	0,00	0,00	0,00	0,00
Total	1 035,06	0,00	0,00	0,00	0,00	1 035,06
Amortizações acumuladas						
Goodwill	0,00	0,00	0,00	0,00	0,00	0,00
Projetos de Desenvolvimento	0,00	0,00	0,00	0,00	0,00	0,00
Programas de Computador	1 035,06	0,00	0,00	0,00	0,00	1 035,06
Propriedade Industrial	0,00	0,00	0,00	0,00	0,00	0,00
Outros Ativos intangíveis	0,00	0,00	0,00	0,00	0,00	0,00
Total	1 035,06	0,00	0,00	0,00	0,00	1 035,06

Descrição	2024			Saldo final
	Saldo inicial	Aumentos	Reduções	
Perdas por imparidade acumuladas				
Goodwill	0,00	0,00	0,00	0,00
Projetos de Desenvolvimento	0,00	0,00	0,00	0,00
Programas de Computador	0,00	0,00	0,00	0,00
Propriedade Industrial	0,00	0,00	0,00	0,00
Outros Ativos intangíveis	0,00	0,00	0,00	0,00
Total	0,00	0,00	0,00	0,00

2025						
Descrição	Saldo inicial	Aquisições / Dotações	Abates	Transferências	Revalorizações	Saldo final
Custo						
Goodwill	0,00	0,00	0,00	0,00	0,00	0,00
Projetos de Desenvolvimento	0,00	0,00	0,00	0,00	0,00	0,00
Programas de Computador	1 035,06	0,00	0,00	0,00	0,00	1 035,06
Propriedade Industrial	0,00	0,00	0,00	0,00	0,00	0,00
Outros Ativos intangíveis	0,00	0,00	0,00	0,00	0,00	0,00
Total	1 035,06	0,00	0,00	0,00	0,00	1 035,06
Amortizações acumuladas						
Goodwill	0,00	0,00	0,00	0,00	0,00	0,00
Projetos de Desenvolvimento	0,00	0,00	0,00	0,00	0,00	0,00
Programas de Computador	1 035,06	0,00	0,00	0,00	0,00	1 035,06
Propriedade Industrial	0,00	0,00	0,00	0,00	0,00	0,00
Outros Ativos intangíveis	0,00	0,00	0,00	0,00	0,00	0,00
Total	1 035,06	0,00	0,00	0,00	0,00	1 035,06

2025				
Descrição	Saldo inicial	Aumentos	Reduções	Saldo final
Perdas por imparidade acumuladas				
Goodwill	0,00	0,00	0,00	0,00
Projetos de Desenvolvimento	0,00	0,00	0,00	0,00
Programas de Computador	0,00	0,00	0,00	0,00
Propriedade Industrial	0,00	0,00	0,00	0,00
Outros Ativos intangíveis	0,00	0,00	0,00	0,00
Total	0,00	0,00	0,00	0,00

7 Custos de Empréstimos Obtidos

Os encargos financeiros relacionados com empréstimos obtidos são usualmente reconhecidos como gastos à medida que são incorridos.

Descrição	2025			2024		
	Corrente	Não Corrente	Total	Corrente	Não Corrente	Total
Empréstimos Bancários	0,00	0,00	0,00	15 697,03	0,00	15 697,03
Locações Financeiras	0,00	0,00	0,00	0,00	0,00	0,00
Descobertos Bancários	0,00	0,00	0,00	0,00	0,00	0,00
Contas caucionadas	0,00	0,00	0,00	0,00	0,00	0,00
Contas Bancárias de Factoring	0,00	0,00	0,00	0,00	0,00	0,00
Contas bancárias de letras descontadas	0,00	0,00	0,00	0,00	0,00	0,00
Outros Empréstimos	0,00	0,00	0,00	0,00	0,00	0,00
Total	0,00	0,00	0,00	15 697,03	0,00	15 697,03

8 Inventários

Em 31 de Dezembro de 2025 e de 2024 a rubrica “Inventários” apresentava os seguintes valores:

Descrição	2024				2025		
	Inventário inicial	Compras	Reclassificações e Regularizações	Inventário final	Compras	Reclassificações e Regularizações	Inventário final
Mercadorias	0,00	0,00	0,00	0,00	0,00	0,00	0,00
Matérias-primas, subsidiárias e de consumo	3 961,75	174 367,67	2 693,34	7 033,28	166 409,31	254,00	4 227,80
Produtos acabados e intermédios	0,00	0,00	0,00	0,00	0,00	0,00	0,00
Subprodutos, desperdícios, resíduos e refugos	0,00	0,00	0,00	0,00	0,00	0,00	0,00
Produtos e trabalhos em curso	0,00	0,00	0,00	0,00	0,00	0,00	0,00
Total	3 961,75	174 367,67	2 693,34	7 033,28	166 409,31	254,00	4 227,80
Custo das mercadorias vendidas e das matérias consumidas	0,00	0,00	0,00	173 989,48	0,00	0,00	169 468,79
Variações nos inventários da produção	0,00	0,00	0,00	0,00	0,00	0,00	0,00

9 Rédito

Para os períodos de 2025 e 2024 foram reconhecidos os seguintes Réditos:

Descrição	2025	2024
Vendas	0,00	0,00
Prestação de Serviços		
Quotas dos utilizadores	514 047,47	507 568,30
Quotizações e joias	3 732,00	2 496,00
Promoções para captação de recursos	0,00	0,00
Rendimentos de patrocinadores e colaborações	0,00	0,00
Serviços Secundários	23 399,49	21 606,79
Serviços prestados – ISS, IP	875 719,62	800 338,98
Outras entidades públicas	0,00	0,00
Juros	0,00	0,00
Royalties	0,00	0,00
Dividendos	0,00	0,00
Total	1 416 898,58	1 332 010,07

10 Subsídios do Governo e apoios do Governo

A 31 de Dezembro de 2025 e 2024, a Entidade tinha os seguintes saldos nas rubricas de “Subsídios do Governo” e “Apoios do Governo”:

Descrição	2025	2024
Subsídios do Governo		
Subsídios à exploração	17 147,03	4 596,22
Apoios do Governo		
Total	17 147,03	4 596,22

11 Benefícios dos empregados

Os membros dos órgãos diretivos, nos períodos de 2025 e 2024 não usufruíram de quaisquer remunerações.

O número médio de pessoas ao serviço da Entidade em 31/12/2024 foi de 54 e em 31/12/2025 foi de 55.

Os gastos que a Entidade incorreu com os funcionários foram os seguintes:

Descrição	2025	2024
Remunerações aos Órgãos Sociais	0,00	0,00
Remunerações ao pessoal	702 103,80	678 642,64
Benefícios Pós-Emprego	0,00	0,00
Indemnizações	0,00	0,00
Encargos sobre as Remunerações	155 085,52	150 400,24
Seguros de Acidentes no Trabalho e Doenças Profissionais	8 438,91	7 308,52
Gastos de Ação Social	5 845,64	0,00
Outros Gastos com o Pessoal	1 148,00	1 148,48
Total	872 621,87	837 499,88

12 Divulgações exigidas por outros diplomas legais

A Entidade não apresenta dívidas ao Estado em situação de mora, nos termos do Decreto-Lei 534/80, de 7 de novembro.

Dando cumprimento ao estabelecido no Decreto-Lei 411/91, de 17 de outubro, informa-se que a situação da Entidade perante a Segurança Social se encontra regularizada, dentro dos prazos legalmente estipulados.

13 Outras Informações

De forma a uma melhor compreensão das restantes demonstrações financeiras, são divulgadas as seguintes informações.

13.1 Investimentos Financeiros

Nos períodos de 2025 e 2024, a Entidade detinha os seguintes “Investimentos Financeiros”:

Descrição	2025	2024
Investimentos em subsidiárias	0,00	0,00
Método de Equivalência Patrimonial	0,00	0,00
Outros Métodos	0,00	0,00
Investimentos em associadas	0,00	0,00
Método de Equivalência Patrimonial	0,00	0,00
Outros Métodos	0,00	0,00
Investimentos em entidades conjuntamente controladas	0,00	0,00
Método de Equivalência Patrimonial	0,00	0,00
Outros Métodos	0,00	0,00
Investimentos noutras empresas	0,00	0,00
Outros investimentos financeiros – Fundo de Compensação do Trabalho	0,00	10 220,49
Perdas por imparidade acumuladas	0,00	0,00
Total	0,00	10 220,49

Transfere-se para o ativo corrente, no seguimento da recomendação da Comissão de Normalização Contabilística em junho de 2025 sobre o tratamento do Fundo de compensação do Trabalho

13.2 Fundadores/beneméritos/patrocinadores/doadores/associados/membros

A 31 de Dezembro de 2025 e 2024, apresentava os seguintes saldos:

Descrição	2025	2024
Ativo		
Fundadores/associados/membros - em curso	0,00	0,00
Doadores - em curso	0,00	0,00
Patrocinadores	0,00	0,00
Quotas	22 402,00	20 482,00
Financiamentos concedidos - Fundador/doador	0,00	0,00
Outras operações	0,00	0,00
Perdas por imparidade acumuladas	0,00	0,00
Total	22 402,00	20 482,00
Passivo		
Fundadores/associados/membros - em curso	0,00	0,00
Financiamentos obtidos - Fundador/doador	0,00	0,00
Resultados disponíveis	0,00	0,00
Outras operações	0,00	0,00
Total	0,00	0,00

13.3 Créditos a Receber

Para os períodos de 2025 e 2024 a rubrica “Outros créditos a receber” encontra-se desagregada da seguinte for:

Descrição	2025	2024
Cientes e Utentes c/c		
Cientes	0,00	0,00
Utentes- saldo devedor	24 831,82	32 380,73
Utentes- saldo credor	0,00	0,00
Cientes e Utentes títulos a receber		
Cientes	0,00	0,00
Utentes	0,00	0,00
Cientes e Utentes factoring		
Cientes		
Utentes		
Cientes e Utentes cobrança duvidosa		
Cientes		
Utentes		
Total	24 831,82	32 380,73

Nos períodos de 2025 e 2024 foram registadas as seguintes “Perdas por Imparidade”:

Descrição	2025	2024
Cientes		
Utentes	0,00	0,00
Total	0,00	0,00

13.4 Outros Ativos Correntes

A rubrica “Outros ativos correntes” tinha, em 31 de dezembro de 2025 e 2024, a seguinte decomposição:

Descrição	2025	2024
Adiantamentos ao pessoal	0,00	0,00
Adiantamentos a Fornecedores	738,00	938,00
Devedores por acréscimos de rendimentos	5 050,54	6 726,94
Outras operações	0,00	0,00
Outros Devedores	19 609,88	11 882,40
Fornecedores com saldo devedor	573,98	2 231,15
Outros instrumentos financeiros	10 220,49	0,00
Total	36 192,89	21 778,49

13.5 Diferimentos

Em 31 de Dezembro de 2025 e 2024, a rubrica “Diferimentos” englobava os seguintes saldos:

Descrição	2025	2024
Gastos a reconhecer	3 126,12	3 779,62
Total	3 126,12	3 779,62
Rendimentos a reconhecer	17 744,29	13 804,80
Total	17 744,29	13 804,80

13.6 Outros Ativos Financeiros

A Entidade detinha, em 31 de dezembro de 2025 e 2024, investimentos nas seguintes entidades:

Descrição	2025	2024
Fundo de Compensação do Trabalho	10 220,49	0,00
Total	10 220,49	0,00

Transfere-se de ativo não corrente, no seguimento da recomendação da Comissão de Normalização Contabilística em junho de 2025 sobre o tratamento do Fundo de compensação do Trabalho.

13.7 Caixa e Depósitos Bancários

A rubrica de “Caixa e Depósitos Bancários”, a 31 de dezembro de 2025 e 2024, encontrava-se com os seguintes saldos:

Descrição	2025	2024
Caixa	2 263,51	1 503,76
Depósitos à ordem	302 709,22	171 721,39
Depósitos a prazo	0,00	0,00
Outros		
Total	304 972,73	173 225,15

13.8 Fundos Patrimoniais

Nos “Fundos Patrimoniais” ocorreram as seguintes variações:

Descrição	Saldo Inicial	Aumentos	Diminuições	Saldo Final
Fundos	12 647,02	0,00	0,00	12 647,02
Excedentes técnicos	0,00	0,00	0,00	0,00
Reservas	0,00	0,00	0,00	0,00
Resultados transitados	1 816 850,98	32 179,83	0,00	1 849 030,81
Excedentes de revalorização	0,00	0,00	0,00	0,00
Outras variações nos fundos patrimoniais	646 759,74	25 000,00	23 229,10	648 530,64
Total	2 476 257,74	57 179,83	23 229,10	2 510 208,47

13.9 Fornecedores

O saldo da rubrica de “Fornecedores” é discriminado da seguinte forma:

Descrição	2025	2024
Fornecedores c/c	30 766,53	41 357,09
Fornecedores títulos a pagar	0,00	0,00
Fornecedores faturas em receção e conferência	0,00	0,00
Total	30 766,53	41 357,09

13.10 Estado e Outros Entes Públicos

A rubrica de “Estado e outros Entes Públicos” está dividida da seguinte forma:

Descrição	2025	2024
Ativo		
Imposto sobre o Rendimentos das Pessoas Coletivas (IRC)	0,00	0,00
Imposto sobre o Valor Acrescentado (IVA)	8 351,37	6 464,99
Outros Impostos e Taxas	0,00	0,00
Total	8 351,37	6 464,99
Passivo		
Imposto sobre o Rendimentos das Pessoas Coletivas (IRC)	0,00	0,00
Imposto sobre o Valor Acrescentado (IVA)	0,00	0,00
Imposto sobre o Rendimentos das Pessoas Singulares (IRS)	2 369,49	2 196,78
Segurança Social	18 371,13	17 729,10
Outros Impostos e Taxas	0,00	0,00
Total	20 740,62	19 925,88

13.11 Outros Passivos Correntes

A rubrica “Outros passivos correntes” desdobra-se da seguinte forma:

Descrição	2025		2024	
	Não Corrente	Corrente	Não Corrente	Corrente
Pessoal				
Remunerações a pagar		40,51		0,00
Cauções	0,00		0,00	
Outras operações		62,42		58,46
Perdas por imparidade acumuladas		0,00		0,00
Fornecedores de Investimentos		285,01		45,00
Credores por acréscimo de gastos		115 627,63		109 722,12
Outros credores		0,00		1 331,27
Total	0,00	116 015,57	0,00	111 156,85

13.12 Subsídios, doações e legados à exploração

A Entidade reconheceu, nos períodos de 2025 e 2024, os seguintes subsídios, doações, heranças e legados:

Descrição	2025	2024
Subsídios do Estado e outros entes públicos	17 147,03	4 596,22
Subsídios de outras entidades	0,00	100,00
Doações e heranças	5 380,16	2 451,48
Legados	0,00	0,00
Total	22 527,19	7 147,70

Os “Subsídios e Apoios do Governo” estão divulgados na Nota 10.

13.14 Fornecimentos e serviços externos

A repartição dos “Fornecimentos e serviços externos” nos períodos findos em 31 de dezembro de 2025 e de 2024, foi a seguinte:

Descrição	2025	2024
Subcontratos	0,00	0,00
Serviços especializados	69 100,67	72 081,91
Materiais	6 948,90	7 286,87
Energia e fluidos	84 916,85	80 497,22
Deslocações, estadas e transportes	0,00	10,82
Serviços diversos	59 633,62	56 555,20
Total	220 600,04	216 432,02

13.15 Trabalhos para a própria entidade

Os trabalhos para a própria entidade totalizaram nos anos de 2025 e 2024 os seguintes montantes:

	2012	2011
Ativos fixos tangíveis	0,00	0,00
Ativos intangíveis	0,00	0,00
Propriedades de investimento	0,00	0,00
Ativos por gastos diferidos	0,00	0,00
Outros	165,20	0,00

13.16 Outros rendimentos

A rubrica de “Outros rendimentos” encontra-se dividida da seguinte forma:

Descrição	2025	2024
Rendimentos Suplementares	0,00	0,00
Descontos de pronto pagamento obtidos	3 453,99	3 648,08
Recuperação de dívidas a receber	0,00	0,00
Ganhos em inventários	0,00	0,00
Rendimentos e ganhos em subsidiárias, associadas e empreendimentos conjuntos	0,00	0,00
Rendimentos e ganhos nos restantes ativos financeiros	0,00	0,00
Rendimentos e ganhos em investimentos não financeiros	0,00	321,03
Outros rendimentos e ganhos	45 674,92	38 799,07
Total	49 128,91	42 768,18

13.17 Outros gastos

A rubrica de "Outros gastos" encontra-se dividida da seguinte forma:

Descrição	2025	2024
Impostos	122,55	1 118,13
Descontos de pronto pagamento concedidos	0,00	0,00
Dividas incobráveis	0,00	0,00
Perdas em inventários	0,00	0,00
Gastos e perdas em subsidiárias, associadas e empreendimentos conjuntos	0,00	0,00
Gastos e perdas nos restantes ativos financeiros	0,00	0,00
Gastos e perdas investimentos não financeiros	0,00	0,00
Outros Gastos e Perdas	20 181,11	16 287,10
Total	20 303,66	17 405,23

13.18 Resultados Financeiros

Nos períodos de 2025 e 2024 foram reconhecidos os seguintes gastos e rendimentos relacionados com juros e similares:

Descrição	2025	2024
Juros e gastos similares suportados		
Juros suportados	318,88	2 755,31
Diferenças de câmbio desfavoráveis	0,00	0,00
Outros gastos e perdas de financiamento	180,00	380,00
Total	498,88	3 135,31
Juros e rendimentos similares obtidos		
Juros obtidos	0,00	0,00
Dividendos obtidos	0,00	0,00
Outros Rendimentos similares	0,00	0,00
Total	0,00	0,00
Resultados Financeiros	-498,88	-3 135,31

13.19 Acontecimentos após data de Balanço


Não são conhecidos à data quaisquer eventos subsequentes, com impacto significativo nas Demonstrações Financeiras de 31 de dezembro de 2025.

Após o encerramento do período, e até à elaboração do presente anexo, não se registaram outros factos suscetíveis de modificar a situação relevada nas contas.


As demonstrações financeiras para o período findo em 31 de dezembro de 2025 foram aprovadas pela Direção.

Silgueiros, ____ de março de 2026


A Direção




João Rui Loureiro Moita



Caro



Luís de Figueiredo Lopes



O Contabilista Certificado

João Rui Loureiro Moita
Contabilista Certificado
N.º 84.657



CONSELHO FISCAL

Ata nº 34

Ao primeiro dia do mês de Março de 2026, reuniu-se o Conselho fiscal com a direção da Associação, com o intuito de proceder à análise dos documentos que foram apresentados a este órgão, nomeadamente:

- Demonstração de resultados por natureza
- Balanço
- Anexos e
- Distribuição de resultados por valências

Foram pedidos alguns documentos à medida que foram sendo analisadas as contas de forma aleatória e da sua consulta não resultou qualquer divergência importante que pudesse afetar os resultados. Terminada essa análise e recebidos os esclarecimentos que foram prestados, concluímos que os valores patrimoniais expressos no balanço refletem a realidade e apresentam os seguintes totais:

Ativo:

O total do ativo a 31 de Dezembro de 2025 foi de 2.800.350,65€ quando em 2024 foi de 2.710.379,22€ havendo um aumento dos ativos de 89.971,43€.

O Total do Passivo em 2025 é de 185.267,01€ quando em 2024 foi de 201.941,65€ verificando-se uma diminuição do passivo em 16.674,64€

A caixa e os depósitos bancários em 2025 têm um valor de 304.972,73€ sendo que em 2024 tinham um valor de 173.225,15€. Este resultado deve-se à sua eficiência operacional que gera caixa de forma consistente. Quer o Conselho Fiscal, deixar a nota de que neste momento a instituição tem segurança e solvência, isto quer dizer que tem alta liquidez para honrar os seus compromissos de curto prazo, pagar a fornecedores e suportar algum imprevisto.

Os financiamentos a Médio e longo prazo em dezembro de 2025 não apresenta qualquer valor, sendo que em 2024 apresentava já um valor residual de 15.697,03€. Deste valor residual ainda se suportaram juros no valor de 498,88€. Quer aqui também o Conselho Fiscal, deixar uma palavra de apreço a esta direção e a todos, os que de alguma forma contribuíram para que nesta data, a instituição não tenha qualquer valor em dívida junto das instituições financeiras.

Concluímos assim e de acordo com os documentos apresentados pela contabilidade a este órgão, que as contas referem a realidade e por isso devem ser aprovadas pela assembleia geral dos associados pelo que emitimos o seguinte parecer:

- a) A demonstração de resultados a 31 de Dezembro de 2025 reflete pormenorizadamente, todos os Rendimentos e Gastos dando um resultado positivo de 104.875,17€ quando em 2024 foi de 32.179,83€. Este resultado é bastante positivo. É opinião do Conselho


Fiscal, que pelo valor em Caixa e Depósitos Bancários se possa investir em alguns instrumentos financeiros ou que se possa investir no negócio, expandindo a operação ou na substituição/compra de novos equipamentos. Na conjuntura atual, ter dinheiro parado é perder valor para a inflação.

- b) B) O balanço reflete também toda a situação patrimonial da Associação em 31 de Dezembro de 2025, existindo este ano uma variação positiva a nível do património.
- c) Todos os documentos solicitados aleatoriamente foram fornecidos e analisados, não se tendo verificado qualquer situação que pudesse colocar em causa a fiabilidade dos números.
- d) O controlo das operações e o respetivo controlo no encerramento (cut-off de documentos) seguiram as regras e os princípios dos procedimentos obrigatórios para qualquer encerramento de exercício.
- e) As restantes demonstrações financeiras cumprem com as normas legais e estatutárias, sendo de realçar os excelentes resultados do exercício.
- f) Os rácios económicos e financeiros obtidos refletem solidez da gestão e o excelente trabalho realizado.
- g) A distribuição por valências também foi efetuada com critérios bem claros espelhando de forma inequívoca os proveitos e ganhos de cada uma, por essa forma conclui-se sobre a sua sustentabilidade ou não sustentabilidade.

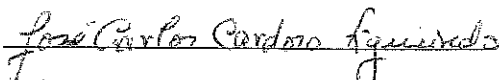
Tendo em consideração tudo o atrás exposto, é parecer do conselho fiscal o seguinte:

- Que seja aprovado o Relatório, o Balanço e demonstração de resultados e documentação anexa.
- Que seja aprovado um voto de louvor à direção e todos os colaboradores pelo excelente trabalho desenvolvido, e também a todas as instituições que têm apoiado direta e indiretamente a Associação, nomeadamente:
- As instituições financeiras, a segurança social e outras instituições do Estado que se têm disponibilizado sempre para apoiar.


E nada mais havendo a debater o presidente do Conselho Fiscal deu por terminada a sessão, da qual se lavrou a presente ata que vai ser por nós assinada:



(Tiago Ferreira Dias)



(Jose Carlos Cardoso De Figueiredo)



(José Fernando Ferreira da Costa)